

















D. CENNIK NA REFUNDOWANE WYROBY MEDYCZNE TENA I DRY KIDS
Wykaz wyrobów medycznych marki TENA i Dry Kids wydawanych w ramach refundacji
pacjentom ubezpieczonym w NFZ.
Obowiązuje od dnia 01.03.2018 r.



Rodzaj wyrobu medycznego	Nazwa wyrobu medycznego	Rozmiar	cena brutto 1szt.	wartość brutto za 60 szt.	Liczba porządkowa wyrobu medycznego: P.101				Liczba porządkowa wyrobu medycznego: P.100				
					limit MZ	30% odpłatność-zwykłe ubezpieczenie		bezpłatnie do limitu MZ dla uprawnień dodatkowych		limit MZ dla chorób nowotw.	bezpłatnie do limitu MZ		
						wartości dla 60 szt/m-c					wartości dla 60		
						kwota refundacji	opłata pacjenta	kwota refundacji	opłata pacjenta		kwota refundacji	opłata pacjenta	
MAJTKI CHŁONNE		Small	2,10	126,00	90,00	63,00	63,00	90,00	36,00	77,00	77,00	49,00	
		Medium	2,25	135,00	90,00	63,00	72,00	90,00	45,00	77,00	77,00	58,00	
		Large	2,55	153,00	90,00	63,00	90,00	90,00	63,00	77,00	77,00	76,00	
		Extra Large	2,85	171,00	90,00	63,00	108,00	90,00	81,00	77,00	77,00	94,00	
		Small	2,50	150,00	90,00	63,00	87,00	90,00	60,00	77,00	77,00	73,00	
		Medium	2,70	162,00	90,00	63,00	99,00	90,00	72,00	77,00	77,00	85,00	
		Large	3,05	183,00	90,00	63,00	120,00	90,00	93,00	77,00	77,00	106,00	
		XL	3,35	201,00	90,00	63,00	138,00	90,00	111,00	77,00	77,00	124,00	
		Medium	3,10	186,00	90,00	63,00	123,00	90,00	96,00	77,00	77,00	109,00	
		Large	3,45	207,00	90,00	63,00	144,00	90,00	117,00	77,00	77,00	130,00	
	Medium	2,70	162,00	90,00	63,00	99,00	90,00	72,00	77,00	77,00	85,00		
	Large	3,05	183,00	90,00	63,00	120,00	90,00	93,00	77,00	77,00	106,00		
	Medium	2,70	162,00	90,00	63,00	99,00	90,00	72,00	77,00	77,00	85,00		
	Large	3,05	183,00	90,00	63,00	120,00	90,00	93,00	77,00	77,00	106,00		
PIELUCHOMAJTKI		Extra Small	1,70	102,00	90,00	63,00	39,00	90,00	12,00	77,00	77,00	25,00	
		Small	1,80	108,00	90,00	63,00	45,00	90,00	18,00	77,00	77,00	31,00	
		Medium	2,00	120,00	90,00	63,00	57,00	90,00	30,00	77,00	77,00	43,00	
		Large	2,35	141,00	90,00	63,00	78,00	90,00	51,00	77,00	77,00	64,00	
		Small	2,00	120,00	90,00	63,00	57,00	90,00	30,00	77,00	77,00	43,00	
		Medium	2,30	138,00	90,00	63,00	75,00	90,00	48,00	77,00	77,00	61,00	
		Large	2,65	159,00	90,00	63,00	96,00	90,00	69,00	77,00	77,00	82,00	
		Small	2,05	123,00	90,00	63,00	60,00	90,00	33,00	77,00	77,00	46,00	
		Medium	2,60	156,00	90,00	63,00	93,00	90,00	66,00	77,00	77,00	79,00	
		Large	3,05	183,00	90,00	63,00	120,00	90,00	93,00	77,00	77,00	106,00	
		Small	1,80	108,00	90,00	63,00	45,00	90,00	18,00	77,00	77,00	31,00	
		Medium	2,00	120,00	90,00	63,00	57,00	90,00	30,00	77,00	77,00	43,00	
		Large	2,30	138,00	90,00	63,00	75,00	90,00	48,00	77,00	77,00	61,00	
		Extra Large	2,40	144,00	90,00	63,00	81,00	90,00	54,00	77,00	77,00	67,00	
		Small	1,90	114,00	90,00	63,00	51,00	90,00	24,00	77,00	77,00	37,00	
		Medium	2,20	132,00	90,00	63,00	69,00	90,00	42,00	77,00	77,00	55,00	
Large		2,55	153,00	90,00	63,00	90,00	90,00	63,00	77,00	77,00	76,00		
Extra Large		2,65	159,00	90,00	63,00	96,00	90,00	69,00	77,00	77,00	82,00		
	Small	2,15	129,00	90,00	63,00	66,00	90,00	39,00	77,00	77,00	52,00		
	Medium	2,50	150,00	90,00	63,00	87,00	90,00	60,00	77,00	77,00	73,00		
	Large	3,00	180,00	90,00	63,00	117,00	90,00	90,00	77,00	77,00	103,00		
	Extra Large	3,10	186,00	90,00	63,00	123,00	90,00	96,00	77,00	77,00	109,00		
	XL (11-25kg)	1,35	81,00	90,00	56,70	24,30	81,00	0,00	77,00	77,00	4,00		
	XL+(15-30kg)	1,50	90,00	90,00	63,00	27,00	90,00	0,00	77,00	77,00	13,00		
PIELUCHY ANATOMICZNE		Plus	1,40	84,00	90,00	58,80	25,20	84,00	0,00	77,00	77,00	7,00	
		Extra	1,50	90,00	90,00	63,00	27,00	90,00	0,00	77,00	77,00	13,00	
		Super	1,70	102,00	90,00	63,00	39,00	90,00	12,00	77,00	77,00	25,00	
		Maxi	1,80	108,00	90,00	63,00	45,00	90,00	18,00	77,00	77,00	31,00	
		Extra	1,28	76,80	90,00	53,76	23,04	76,80	0,00	77,00	76,80	0,00	
		Extra Plus	1,40	84,00	90,00	58,80	25,20	84,00	0,00	77,00	77,00	7,00	
		Maxi	1,55	93,00	90,00	63,00	30,00	90,00	3,00	77,00	77,00	16,00	
Maxi Night		1,60	96,00	90,00	63,00	33,00	90,00	6,00	77,00	77,00	19,00		
	Super	1,55	93,00	90,00	63,00	30,00	90,00	3,00	77,00	77,00	16,00		
PODKŁADY		TENA Bed Normal	60 x 60 cm	0,85	51,00	90,00	35,70	15,30	51,00	0,00	77,00	51,00	0,00
		TENA Bed Plus	60 x 60 cm	1,30	78,00	90,00	54,60	23,40	78,00	0,00	77,00	77,00	1,00
		TENA Bed Plus	60 x 90 cm	1,65	99,00	90,00	63,00	36,00	90,00	9,00	77,00	77,00	22,00
WKŁADY ANATOMICZNE		TENA Lady	Normal	0,94	56,40	90,00	39,48	16,92	56,40	0,00	77,00	56,40	0,00
		TENA Men	Medium	1,40	84,00	90,00	58,80	25,20	84,00	0,00	77,00	77,00	7,00